



Programma C-groep



Het nieuwe programma van HondenClub Aardenburg is een mix van de oude (VVH) en nieuwe (FHN) oefeningen uit de verschillende programma's.

Als uitgangspunt wordt het FHN genomen. Deze oefeningen worden aangevuld met de alom bekende VVH oefeningen.

Programma:

1. Los volgen
2. Houdingen
3. Komen op bevel
4. Terugzenden naar plaats
5. Drie minuten liggen
6. Voorstelling hond
7. Vlak apport
8.
 - a. Aangelijnd volgen
 - b. Gedrag ten aanzien van andere honden
9.
 - a. Lenigheids oefening
 - b. Achterlaten in zit
10.
 - a. Weigeren voedsel
 - b. Lawaai en beweging
11. Algemeen appel

1. Los volgen.

Bij aanvang van de oefening dient de hond de zitpositie in te nemen. Op aanwijzing van de keurmeester maakt de geleider de lijn van de hond los (deze mag de halsband om houden). De lijn wordt aanéengehaakt of geknoopt over de linkerschouder of wordt om de nek gedragen. De hond moet vlot en attent volgen, onmiddellijk naast de geleider met de kop ter hoogte van het linkerbeen, zodanig dat hij deze in geen enkel opzicht in diens bewegingen hindert.

Er wordt in een normale vlotte wandelpas gelopen, behalve bij onderdeel h, waarbij over een afstand van ongeveer 25 m. in versnelde pas gelopen wordt.

De armen worden tijdens het lopen normaal bewogen. De armen mogen hierbij licht gebogen zijn maar niet naast of voor, vast tegen het lichaam gehouden worden.

De keurmeester kan de volgende aanwijzingen geven:

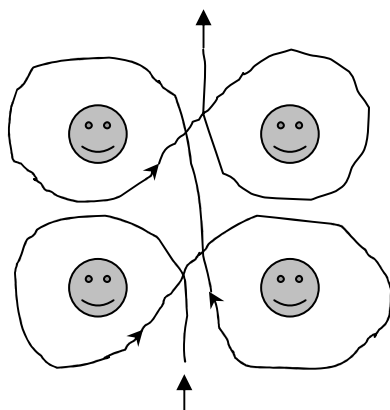
- | | |
|------------------|------------------|
| a. voorwaarts | e. linksomkeert; |
| b. rechts | f. de figuur; |
| c. links | g. halt. |
| d. rechtsomkeert | h. versnelde pas |

Bij b. en c. behoort de verandering van richting onder een hoek van 90 graden plaats te vinden.

Bij d. en e. mag een klein boogje worden gemaakt, dat echter niet groter mag zijn dan 75 cm.

Bij de figuur in oefening f. wordt gevraagd vier deelnemers of pionnen, die op de hoekpunten van een vierkant van 4 x 4 meter staan opgesteld, te omcirkelen. Wanneer de keurmeester aanwijzing geeft om cirkels te beschrijven rondom de in het vierkant opgestelde deelnemers, dient dit tweemaal linksom en tweemaal rechtsom te geschieden. De geleider bepaalt hierbij zelf de route, zodanig dat telkens tenminste een volledige cirkel wordt afgelegd. De afstand tussen de actieve geleider en de omcirkelde passieve geleider mag maximaal 1 meter bedragen, ook als de hond zich tussen de actieve geleider en de omcirkelde passieve geleider bevindt.

Voorbeeld van een mogelijke route :



Het halt houden behoort vrij plotseling te geschieden. De hond dient hierbij onmiddellijk en eigener beweging de zitpositie in te nemen. Bij het weer voorwaarts gaan na de halt houding, dat op aanwijzing van de keurmeester plaats vindt, mag een commando worden gegeven. Verder mag er niet tegen de hond gesproken worden of anderszijds door bewegingen van de geleider op de hond worden ingewerkt. Ook bij onderdeel h is het, bij de tempowisseling, niet toegestaan een commando te geven.

Aantal, soort en volgorde van de aanwijzingen kunnen door de keurmeester worden gevarieerd, maar tijdens een examen of wedstrijd lopen alle deelnemers hetzelfde parcours.



Programma C-groep



Bij deze oefening kan er maximaal 40 punten worden gehaald. Het vereiste minimum is 24 punten.

Keurdersblad Club G-G Groep C	
Oefening 1. Los Volgen	
Strafbepalingen	Punten
- Hond hindert geleider (per keer)	4
- Hond >50 cm rond gel. / bijbevel (max 4)	4
- Geen bevel bij vertrek	4
- Geleider/hond vertrekt voor sein	4
- Geen zit bij einde oefening	4
- Hond verandert van zijde	8
- Geleider volgt opgelegde weg niet(per keer)	8
- Keer niet in 90 graden	2
- Bocht wijder dan 75 cm	2
- meer dan 1m verwijderd van passieve gel.	4
- Leiband voortdurend gespannen	40

2. Houdingen.

Begeleider komt met hond in het grote vierkant, hond gaat naar zit, nu mag alles gezegd worden, vervolgens wordt de hond afgelijnd met de leiband rond de hals van de begeleider en deze gaat van de hond vandaan met het bevel "blijven". Aangekomen in het kleine vierkant (5m²) kijkt hij/zij naar de hond. Na 3 seconden worden de houdingen dmv bordjes aangegeven. Telkens na 3 seconden uitoefenen van de aangegeven houding wordt de volgende houding aangegeven. Na de laatste houding geeft de ringmeester een sein dat de begeleider terug mag naar zijn of haar hond. Bij aankomst in het grote vierkant eerst de hond aanlijnen waarbij deze in zit moet blijven, dan pas is de oefening teneinde.

Indien de hond in de beginhouding al verandert van houding voordat de instructeur de eerste houding heeft aangegeven dient de hond herplaatst te worden.

Aanvang oefening:

- Na achter laten van de hond

Einde oefening:

- Na aankomst bij de hond, in zit en nadat deze is aangelijnd.

⇒ *Aandachtspunten*

- *Definitie van liggen is dat de hond op zijn zij of rug ligt, of 4 onderpoten (ellebogen) gestrekt horizontaal op de grond heeft liggen. (Buik hoeft niet de grond te raken)*
- *Definitie van recht is dat de hond op 4 poten staat, deze mag zich wel bewegen in het vierkant.*
- *Definitie van zit is dat de hond zijn achterpoten gebogen heeft en waarbij zijn achterste de grond raakt. Voorpoten zijn gestrekt. De hond naar liggen/zit/staan brengen d.m.v. eerst de naam van de hond en het commando geven en met een duidelijk handsignaal. Let op dat dit niet gebeurt met het lichaam want dit geeft "abnormale houding geleider"*
- *Let erop dat de hond niet te ver naar voren in het vierkant wordt afgezet.*
- *Begeleider liefst zijdelings het vierkant verlaat.*
- *Let erop dat de honden, wanneer deze terug in zit zijn ook daadwerkelijk beloond/vermaand worden.*

Bij deze oefening kan er maximaal 40 punten worden gehaald. Het vereiste minimum is 24 punten.

Oefening 2. Houdingen	
Strafbepalingen	Punten
- Beginhouding niet in vierkant bevolen	4
- Geleider hangt leiband niet rond hals	4
- Herplaatsen hond in beginhouding (max3)	4
- Bijbevel (max 3 per houding)	4
- Vasthouden leiband	4
- Per meter dat hond zich verplaatst buiten vierkant	4
- Geleider beveelt voor sein	16
- Hond verlaat plaats voor aanlijnen	4
- Vergeet of kan hond niet aanlijnen	4
- Geen zit op einde oefening.	8
- Geleider niet op aangeduide plaats	40
- Hond verplaatst zich meer dan 3 meter	40
- Meer dan 3 bbv (per houding) of herplaatsingen	40

3. Komen op bevel

Start van deze oefening (onaangelijnd) is halt houden in het grote vierkant (2x2 meter) (het "vak"). Hier wordt de hond op aanwijzing van de keurmeester afgelegd op een stip die midden in het vierkant aanwezig is, waarna op aanwijzen van de keurmeester de riem (zonder knopen of lus) bij de hond wordt gelegd. De riem mag niet van lichtgevend materiaal zijn vervaardigd of daarmee zijn gemarkeerd. Ook andere opvallende markeringen van de riem of andere voorwerpen zijn voor dit doel niet toegestaan.

Op aanwijzing van de keurmeester verijvert de geleider zich in voorwaartse richting tot een afstand van ongeveer 25 meter. Hierbij is het de geleider toegestaan een wachtcommando te geven. Hier stelt hij zich op met het gezicht naar de hond toegewend.

Op aanwijzing van de keurmeester geeft hij de hond het commando om bij hem te komen, dit mag samengaan met een handgebaar. De geleider dient na het bevel, zijn armen langs het lichaam te houden, met de handen gestrekt en wacht op de aanwijzing van de keurmeester zonder verandering van houding. De hond moet onmiddellijk en langs de kortste weg gehoorzamen (binnen een zone van 2 meter), bij voorkeur in draf of galop (het ras in aanmerking genomen), en recht voor de geleider gaan zitten met het front naar de geleider toegewend. De afstand tussen hond en geleider moet zodanig zijn dat de geleider de hond gemakkelijk zou kunnen aanlijnen zonder zich daartoe te hoeven verplaatsen. Daarna geeft de geleider op aanwijzing van de keurmeester de hond het commando om de zitpositie (voet) in te nemen.

Tijdens deze oefening mogen naast het voorgeschreven commando om de hond te roepen maximaal 3 extra commando's worden gebruikt om de hond te doen komen.

Is de hond na deze commando's nog niet op de voorgeschreven afstand van de geleider gekomen, dan wordt deze oefening met het cijfer 0 beoordeeld.

Bij deze oefening kan er maximaal 50 punten worden gehaald. Het vereiste minimum is 30 punten.

Oefening 3. Komen op bevel (25 meter)	
Strafbepalingen	Punten
- Beginhouding niet in vierkant bevolen (liggen)	4
- Herplaatsen hond begin oefening (max 3)	4
- Bijbevel (max 3 per onderdeel)	4
- Hond verandert van houding, blijft op plaats	4
- Geleider beveelt voor sein	8
- Hond komt niet rechtstreeks, per m uit zone	4
- Hond niet recht zitvoor binnen zone	4
- Hond niet recht zitvoor buiten zone	8
- Hond schuin aan de voet	4
- Meer dan 3 herplaatsingen	50
- Geleider niet op aangeduide plaats	50
- meer dan 3bbv op zelfde onderdeel	50

4. Terug zenden naar plaats

Bij aanvang van de oefening bevindt de hond zich in de zitpositie (einde van oefening 3).

De hond dient deze houding te bewaren tot hij van de geleider, op aanwijzing van de keurmeester, het commando krijgt om naar de riem terug te keren. De hond dient dit onmiddellijk te doen, bij voorkeur in draf of galop (het ras in aanmerking genomen), langs de kortste weg (zone van 2 meter) en direct op of bij deze plaats te gaan liggen, met het front naar de geleider. Hierbij moet de hond binnen het vierkant liggen.

Op aanwijzing van de keurmeester begeeft de geleider zich naar de hond en gaat rechts van hem staan. Daarna geeft de geleider op aanwijzing van de keurmeester de hond het commando om de zitpositie in te nemen.

Wacht de geleider de aanwijzing van de keurmeester niet af of keert de hond eigener beweging naar de riem terug, dan leidt dit tot 8 punten aftrek.

Gaat de hond tijdens het terugzenden naar de plaats eigener beweging buiten het vierkant liggen en is de oefening afgelopen en dan wordt deze met het cijfer 0 beoordeeld.

Gelijktijdig met ieder mondeling commando mag een korte armbeweging gemaakt worden ter bekrachtiging van het commando. Deze beweging wordt niet als extra commando gerekend. In totaal mogen 3 extra commando worden gegeven. Is de hond na deze commando's nog niet op de voorgeschreven afstand van de riem gekomen, dan wordt deze oefening met het cijfer 0 beoordeeld.

Bij deze oefening kan er maximaal 50 punten worden gehaald. Het vereiste minimum is 30 punten.

Oefening 4. Terugzenden plaats (25 meter)	
Strafbepalingen	punten
- Bijbevel (max 3 per onderdeel)	4
- Hond verandert van houding, blijft op plaats	4
- Geleider beveelt voor sein	8
- Hond niet rechtstreeks naar plaats, per m uit zone	4
- Meer dan 3 herplaatsingen	50
- Geleider niet op aangeduide plaats	50
- Hond buiten vierkant	50
- meer dan 3bbv op zelfde onderdeel	50

5. Drie minuten liggen

Deze oefening wordt gelijktijdig door meerdere deelnemers uitgevoerd, waarbij de deelnemers nog in linie staan (2 meter van elkaar). Op aanwijzing van de keurmeester maken de geleiders allen tegelijk de lijn van hun hond los (deze mag de halsband om houden). De lijn wordt aanééngemaakt of geknoopt over de linkerschouder of om de nek gedragen.

Op aanwijzing van de keurmeester geven de geleiders één voor één hun hond het commando te gaan liggen, hetgeen die hond onmiddellijk en zonder aarzelen moet opvolgen, door naast de geleider te gaan liggen. De hond dient achter een aangegeven (virtuele) lijn te liggen.

Gaat een hond liggen op het commando van een ander dan de eigen geleider, dan leidt dit tot een aftrek van 4 punten. De hond terug in zit en wachten op bevel van geleider.

De honden mogen zich niet van hun plaats begeven, hetgeen elke hond met een commando mag worden opgedragen vlak voordat de geleider zich van hem verwijderd.

Op aanwijzing van de keurmeester verwijderen de geleiders zich, zonder achterlating van enig voorwerp bij de hond (deze mag zijn halsband om houden), in voorwaartse beweging en vervolgens in een richting hen door de keurmeester aangegeven. Zij stellen zich, op een door de keurmeester aan te geven plaats, gedurende 3 minuten zodanig verdekt op dat de honden hen niet kunnen zien of horen. De 3 minuten gaan in, wanneer de laatste geleider uit het zicht van de honden is verdwenen. Na 3 minuten gaan de geleiders, op aanwijzing van de keurmeester, naar de honden terug en stellen zich in een rechte lijn op, op ruime afstand (8 meter) van de honden, elke geleider tegenover de eigen hond.

Daarna gaan de geleiders, op aanwijzing van de keurmeester, rechts naast hun hond staan, zonder enig commando te geven. Op aanwijzing van de keurmeester geven de geleiders één voor één hun hond het commando om de zitpositie in te nemen, hetgeen die hond onmiddellijk en zonder aarzelen moet opvolgen. De keurmeester geeft hierna aan dat de oefening is afgelopen.

Gaat een hond zitten op het commando van een ander dan de eigen geleider, dan leidt dit tot een aftrek van 4 punten.

Volgt de hond het laatste bevel geheel niet op en begeeft hij zich van zijn plaats, dan dient de geleider hem zwiingend aan te lijnen en mee te nemen naar een plaats waar hij geen hinder veroorzaakt voor honden die met de oefening bezig zijn, dit ter beoordeling van de keurmeester.

Heft de hond de bevelen om te gaan liggen en zich niet van zijn plaats te begeven, geheel of gedeeltelijk op nadat laatstgenoemd bevel gegeven is, dan zijn extra commando's om de hond alsnog te laten gehoorzamen, niet toegestaan.

Gaat de hond zitten of staan voordat de geleiders weer in het zicht van de hond zijn, of verwijderd de hond zich meer dan 1 meter van de aangewezen plaats, dan wordt deze oefening met het cijfer 0 beoordeeld. Gaat de hond eigener beweging zitten of staan nadat de geleiders weer in het zicht van de hond zijn gekomen, maar voordat de geleider het zitcommando heeft gegeven, dan leidt dit tot een aftrek van 8 punten.



Programma C-groep



Bij deze oefening kan er maximaal 40 punten worden gehaald. Het vereiste minimum is 24 punten.

Oefening 5. Drie minuten liggen	
Strafbepalingen	Punten
- Geleider hang leiband niet rond hals	4
- Vasthouden leiband	4
- Bijbevel (ook omkijken)	4
- Hond naar liggen op bevel andere geleider (hond terug naar zit)	4
- Hond ver. Houding tijdens opkomen gel. (Geleider naast hond, hond terug in lig verplicht)	8
- Hond ver.houding tijdens lig, bin 10sec lig	16
- Hond ver.houding tijdens lig, buit 10sec lig	40
- meer dan 2 bbv per onderdeel	40
- Geleider beveelt op afstand	40
- Hond over lijn	40



6. Voorstelling hond / Gebit tonen

Op aanwijzing van de keurmeester gaat de geleider met de hond in het aangegeven vierkant staan met de hond in zit. Deze oefening is voor de C-groep aangeliend, waarbij de geleider de riem in de linkerhand vasthoudt.

Op aanwijzing van de keurmeester laat de geleider de hond op commando staan, waarbij de hond zich slechts binnen het vierkant gering mag verplaatsen, en gaat vervolgens op aanwijzing van de keurmeester op een aangegeven plek buiten het vierkant staan met de hond aan een slappe lijband. Hierbij is het de geleider toegestaan een wachtcommando te geven.

De hond moet zich nu rustig in de staande houding door de keurmeester aan alle kanten laten beoordelen.

Daarna gaat de geleider, indien dit voor de veiligheid van de keurmeester wenselijk wordt geacht, terug naast de hond staan (met aftrek van 4 punten) en schermt de kop van de hond af, waarna de keurmeester de hond betast. Blijft de geleider op afstand, zal de keurmeester de hond betasten.

Hierbij kan de keurmeester met de hand de halsband van de hond vasthouden. Dit alles moet de hond rustig toelaten, zonder wringen of draaien om uit te wijken of om te trachten de keurmeester te bijten.

Tijdens deze oefening mag de hond, indien nodig op beperkte wijze geruststellend worden toegesproken door de geleider. Dit mogen echter geen commando's zijn. Het betasten kan bestaan uit het optillen van een poot en het bekijken van de voetzool, het in de oren kijken, het hele lichaam betasten, alsmede het optillen van de staart.

Na het betasten gaat de geleider op aanwijzing van de keurmeester rechts naast de hond staan en laat deze, eveneens op aanwijzing van de keurmeester, de zitpositie innemen. Hierna volgt onmiddellijk de oefening "Gebit tonen".

Gebit tonen

Op aanwijzing van de keurmeester toont de geleider door het oplichten van de lippen van de hond het gebit. De hond dient hierbij de bij de vorige oefening ingenomen zitpositie te bewaren. Tijdens de oefening moet de hond rustig blijven en op geen enkele manier verzet plegen en het mogelijk maken dat de keurmeester het gebit goed kan zien, waarbij de tanden van de hond op elkaar moeten zijn.

Tijdens deze oefening mag de hond, indien nodig op beperkte wijze geruststellend worden toegesproken door de geleider. Dit mogen echter geen commando's zijn.

De oefening is ten einde op bevel van de ringmeester.

Bij deze oefening kan er maximaal 20 punten worden gehaald. Het vereiste minimum is 12 punten.

Keurdersblad Club G-G Groep C	
Oefening 6. Staan en betasten en gebit tonen	
Strafbepalingen	punten
- Bijbevel	2
- Herplaatsen in de beginhouding (max 2) (tijdens aanlopen ringmeester)	4
- Geleider beveelt voor sein	4
- Hond verandert van houding.	4
- Hond verlaat vierkant	4
- Geen gebit tonen binnen 1/2 minuut	8
- Hond niet te betasten	20
- Meer dan 2 herplaatsingen	20
- Aggresieve hond tijdens betasten	20
- Meer dan 3 bbv per onderdeel	20



7. Vlak apport

Voor deze oefening dient men een (eigen) apporteerblok van hout of kunststof (hierna te noemen "het apport") te gebruiken met een gewicht van minimaal 500 gram voor grote honden, en minimaal 175 gram voor kleine honden.

Het gebruik van een apporteedummy is toegestaan. Deze moet echter wel aan de gestelde gewichtseisen voor het apporteerblok voldoen.

Bij aanvang van de oefening is de hond al los en dient de hond de zitpositie in te nemen in het aangegeven vierkant.

Op aanwijzing van de keurmeester neemt de geleider het apport uit de toegereikte schaal en werpt het apport minstens 10 meter weg in een door de keurmeester aan te geven richting. Het is toegestaan voor het gooien van het apport een wachtcommando te geven.

Het voor sein het commando apport geven of het vertrekken van de hond voor het bevel wordt bestraft met 16 punten aftrek.

De hond dient naast de geleider te blijven zitten totdat deze hem, op aanwijzing van de keurmeester het commando geeft te apporteren.

De hond moet hier vlot gevolg aan geven, via de kortste weg. De hond moet na het oppakken van het apport onmiddellijk en langs de kortste weg naar de geleider terugkeren en recht vóór de geleider gaan zitten met het front naar hem toegewend, zodanig dat deze het apport kan aannemen zonder zich te hoeven verplaatsen.

De hond moet het apport vast houden tot de geleider dit, op aanwijzing van de keurmeester, vast neemt en de hond het commando geeft los te laten. Hierna geeft de geleider op aanwijzing van de keurmeester de hond het kommando om de zitpositie in te nemen.

Laat de hond het apport vallen dan leidt dit tot 4 punten aftrek. Laat de hond het apport echter binnen het vierkant vallen, dan mag de geleider het apport oppakken zonder een teken van de keurmeester af te wachten. Elk commando om de hond het apport weer te laten vast nemen leidt tot 4 punt aftrek. Wacht de geleider niet op het teken van de keurmeester om het apport aan te pakken, dan leidt dit tot 4 punt aftrek.

Bij deze oefening kan er maximaal 40 punten worden gehaald. Het vereiste minimum is 24 punten.

Keurdersblad Club G-G Groep C	
Oefening 7. Vlak apport	
Strafbepalingen	Punten
- Bijbevel	4
- Per meter te weinig ver geworpen	4
- Hond laat apport vallen	4
- Geleider verandert van houding (nadat hond apport vast heeft)	4
- Geleider beveelt voor sein	16
- Hond vertrekt voor sein	16
- Hond verandert van houding	40
- Geleider loopt mee	40
- Geen apport binnen 1 minuut	40
- Geleider werpt binnen 1 meter	40
- Meer dan 3bbv per onderdeel	40

8. (8a) Aangelijnd volgen

Bij aanvang van de oefening dient de hond de zitpositie in te nemen.

De hond moet vlot en attent volgen, onmiddellijk naast de geleider met de kop ter hoogte van het linkerbeen, zodanig dat hij deze in geen enkel opzicht in diens bewegingen hindert.

Er wordt in een normale vlotte wandelpas gelopen, behalve bij onderdeel h, waarbij over een afstand van ongeveer 25 m. in versnelde pas gelopen wordt.

De lijn wordt in de linkerhand gehouden. De armen worden tijdens het lopen normaal bewogen. De armen mogen hierbij licht gebogen zijn maar niet naast of voor, vast tegen het lichaam gehouden worden.

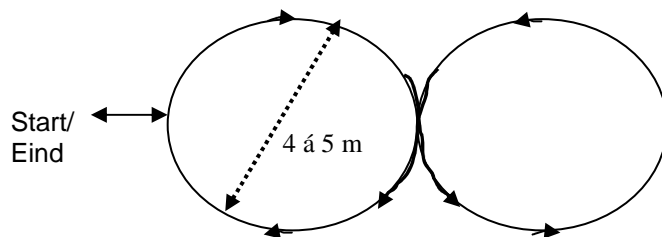
De keurmeester kan de volgende aanwijzingen geven:

- | | |
|------------------|------------------|
| a. voorwaarts | e. linksomkeert; |
| b. rechts | f. de figuur; |
| c. links | g. halt. |
| d. rechtsomkeert | h. versnelde pas |

Bij b. en c. behoort de verandering van richting onder een hoek van 90 graden plaats te vinden.

Bij d. en e. mag een klein boogje worden gemaakt, dat echter niet groter mag zijn dan 75 cm.

Onder f. bedoelde figuur is een 8-vormige figuur, waarvan de beide lussen een doorsnede hebben van 4 à 5 meter.



Het halt houden behoort vrij plotseling te geschieden (± 2 passen). De hond dient hierbij onmiddellijk en eigener beweging de zitpositie in te nemen.

Bij het weer voorwaarts gaan na de halt houding, dat op aanwijzing van de keurmeester plaats vindt, mag een commando worden gegeven.

Verder mag er niet tegen de hond gesproken worden of anderszijds door bewegingen van de geleider op de hond worden ingewerkt. Ook bij onderdeel h is het bij de tempowisseling niet toegestaan een commando te geven.

Aantal, soort en volgorde van de aanwijzingen kunnen door de keurmeester worden gevarieerd, maar tijdens een examen of wedstrijd lopen alle deelnemers hetzelfde parcours.



Programma C-groep

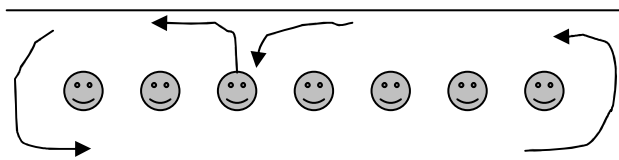


Bij deze oefening kan er maximaal 40 punten worden gehaald. Het vereiste minimum is 24 punten.

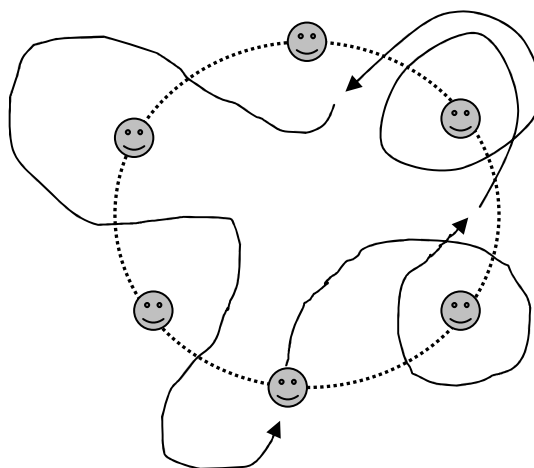
Keurdersblad Club G-G Groep C	
Oefening 8a Aangelijd Volgen	
Strafbepalingen	punten
- Keer niet in 90 graden	2
- Bocht wijder dan 75 cm	2
- Hond hindert geleider (per keer)	4
- Hond >50 cm rnd gel. / bijbevel	4
- Geen bevel bij vertrek	4
- Geleider/hond vertrekt voor sein	4
- Geen zit bij einde oefening	4
- meer dan 1m verwijderd van passieve gel.	4
- Hond verandert van zijde	8
- Geleider volgt opgelegde weg niet(per keer)	8
- Meer dan 3bbv per onderdeel	40
- Leiband voortdurent gespannen	40

8. (8b) Gedrag ten aanzien van andere honden

Bij aanvang van de oefening staan de deelnemers in lijn opgesteld. De actieve deelnemer gaat op aanwijzing van de keurmeester om de beurt linksom voor en achter langs de passieve deelnemers,



dan wel met een slombeweging tussen deze deelnemers door. (hieronder zie een mogelijke slalom)



De keurmeester geeft aanwijzing in welke richting de slalom dient te worden genomen. Rond de eerste twee passieve deelnemers dient men een volledige ronde te lopen. Men dient altijd de eerste persoon met de hond aan de binnenkant te passeren en de tweede met de hond aan de buitenkant. De rest wordt slalommend genomen.

De honden van de passieve deelnemers blijven in de zitpositie en zijn aangeliind. Zij mogen niet hinderlijk voor hun omgeving zijn.

De afstand tussen de actieve geleider en de passieve deelnemers mag maximaal 1 meter bedragen, ook als de hond zich tussen de geleider en een passieve deelnemer bevindt. Dit betekent dat de geleider binnen de aangegeven lijnen loopt.

Aan het einde van de oefening neemt de actieve deelnemer zijn plaats in de rij weer in, waarbij de hond de zitpositie aanneemt.

Tijdens deze oefening wordt steeds zowel het gedrag van de actieve deelnemer als dat van de passieve deelnemers beoordeeld.

Het gedrag van de honden moet normaal vriendelijk of onverschillig zijn. Het mag niet vijandig of hinderlijk zijn. De hond mag zich tevens niet af laten leiden door de andere honden.

Puntenaftrek kan volgen indien een hond tijdens deze oefening reageert op de uitval van een andere hond en/of gecorrigeerd dient te worden.

Dit onderdeel wordt tijdens alle oefeningen beoordeeld.



Programma C-groep



Bij deze oefening kan er maximaal 40 punten worden gehaald. Het vereiste minimum is 24 punten.

Keurdersblad Club G-G Groep C	
Oefening 8b Gedrag ten aanzien van andere honden	
Strafbepalingen	punten
- Hond hindert geleider (per keer)	4
- Hond >50 cm rnd gel. / bijbevel	4
- Geen bevel bij vertrek	4
- Geleider/hond vertrekt voor sein	4
- Geen zit bij einde oefening	4
- meer dan 1m verwijderd van passieve gel.	4
- Hond verandert van zijde	8
- Geleider volgt opgelegde weg niet(per keer)	8
- Meer dan 3bbv per onderdeel	40
- Hond loopt aan buitenkant	40
- Leiband voortdurent gespannen	40



9. (9a) Lenigheids oefening

Begeleider komt met hond achter een vooraf aangeduide punt of lijn. Men mag zelf de beginhouding bepalen. Voor het aflijnen mag men de hond toespreken en bevelen.

Hierna doet men de leiband af, beveelt de hond tot "blijven" en gaat naar het toestel om zelf plaats te nemen in de hiervoor aangeduide hoeken.

Na 3 seconden wordt het signaal gegeven door de instructeur waarna de begeleider de hond beveelt **(1 maal)** over het toestel of put te springen. **(Men mag de hond niet meer blijvend aanmoedigen!!)**. Einde oefening na de sprong.

Per wedstrijd heeft men de keuze over:

- Vaste haag is **90** cm groot ras en **60** cm klein ras, Beide rassen kunnen tot 10 of maximaal 20cm het toestel laten verlagen, dit met aftrek van de geldende strafpunten.
- Klein ras schofthoogte tot 45cm. Hond is een senior vanaf 7 jaar, (8 jaar verplicht) mag men de hoogte van een klein ras aanhouden qua springverte of hoogtes.
- Put, maximaal geopend 150cm groot ras, en klein ras 80cm, hier geen verder dicht leggen van de put toegestaan.

Aanvang oefening:

- Na aflijnen hond achter aangeduid punt of lijn

Einde oefening:

- Hond springt over het toestel c.q put.

⇒ *Aandachtspunten*

Definitie van weigering is, als de hond langer dan 3 seconden stopt nadat deze is vertrokken na het sein en ongeacht de afstand voor het toestel in zit/ lig of recht gaat of naast het toestel loopt of springt. Bij het vaststellen van een weigering volgt een herplaatsing.

- *Begeleider mag het toestel niet aanraken met handen of voeten.*
- *Bij het toestel een goed arm gebaar naar boven toe met een commando geven*
 - *Let erop dat de honden, na de oefening daadwerkelijk beloond / vermaand worden.*

Bij deze oefening kan er maximaal 20 punten worden gehaald. Het vereiste minimum is 12 punten.

Keurdersblad Club G-G Groep C	
Oefening 9a Lenigheids oefening	
Strafbepalingen	punten
- Per 10 cm vermindert springen	4
- Herplaatsen hond bij aanvang. (hond over lijn, geleider niet op plaats)	4
- Geleider hangt leiband niet rond hals	4
- Bijbevel	4
- Vasthouden leiband	4
- Aanraken toestel door geleider/hond	4
- Weigering (hond naast toestel of 3 sec stilstaan)	4
- Hond verandert van houding. (hond niet over lijn, geen herplaatsing)	4
- Geleider beveelt voor sein	4
- Geleider geeft geen bevel	4
- Hond vertrekt voor sein	4
- Geleider niet op aangeduide plaats	20
- Meer dan 3bbv per onderdeel	20
- Meer dan 2 herplaatsingen/weigering	20

9. (9b) Achterlaten in zit of recht.

Begeleider met hond komen aan op een vooraf aangeduide plaats achter een (virtuele) lijn. Hond gaat naar de houding die vooraf aangegeven wordt.

Begeleider doet de leiband af en hangt deze rond de hals. Na het sein van de instructeur geven ze het bevel tot "blijven" en komen ze voor de honden uit (\pm 1,5 meter) en volgen de opgelegde weg. Nadat ze terugkomen ter hoogte van de hond gaan ze naar hun hond toe, brengen de honden naar zit en lijnen deze terug aan waarbij de oefening ten einde is.

Aanvang oefening:

- Na sein van de instructeur

Einde oefening:

- Aankomst naast je hond in zit en terug aangelijnd

⇒ Aandachtspunten

- *Begeleider tijdens de oefening niet om laten kijken.*
- *Niet op afstand laten bevelen.*
- *Let erop dat de honden, na de oefening daadwerkelijk beloond / vermaand worden.*

Bij deze oefening kan er maximaal 20 punten worden gehaald. Het vereiste minimum is 12 punten.

Keurdersblad Club G-G Groep C	
Oefening 9b Achterlaten in zit of recht	
Strafbepalingen	Punten
- Geleider hangt leiband niet rond hals	4
- Vasthouden leiband	4
- Bijbevel (ook omkijken)	4
- Per meter verwijderd van plaats	4
- Geleider vergeet kan niet aanlijnen	4
- Geleider beveelt voor sein	4
- Geleider praat tijdens parcours	6
- Geen zit op einde oefening	8
- Houding niet aangenomen aan begin oefening, voor sein ringmeester	20
- Hond stoort andere honden	20
- Hond over lijn of > 3m verplaatst	20
- Meer dan 3bbv per onderdeel	20
- Hond verandert van houding (binnen 10sec terug in houding)	8
- Hond verandert van houding (binnen 10sec terug in houding)	20



10. (10a) Lawaai en beweging.

Begeleiders komen met hun hond op 1 lijn te staan, stip tussen jezelf en de hond, 1 poot erover. Men mag vooraf naar de hond toe een commando geven. De oefening gaat in na het eerste signaal en eindigt na het 2^e signaal van de ringmeester. Tussen de twee signalen mag geen enkel bevel gegeven worden. Dus het blijft commando MOET VOOR het eerste signaal gegeven zijn.

Het lawaai en beweging wordt op een afstand gedaan die op de dag van examen of wedstrijd wordt bepaald. Ook de gradatie van lawaai en bewegingen kunnen variëren per wedstrijd / examen.

Aanvang oefening:

- Na sein van de instructeur

Einde oefening:

- Na sein van de instructeur.

⇒ *Aandachtspunten*

- *Hond dient aan een slappe leiband te zitten naast de baas.*
- *Let op het gedrag van de hond tijdens de oefening, en hoe de begeleider de hond beloont of corrigeert. Bij het gedrag dient men rekening te houden met angst/ agressief/ al te vriendelijk.*
- *Let erop dat de honden, wanneer de oefening ten einde is ook daadwerkelijk beloond /vermaand worden, belonen / vermanen van de hond doet men tijdens de oefening bij een training, op een overgang na einde van de oefening.*

Bij deze oefening kan er maximaal 20 punten worden gehaald. Het vereiste minimum is 12 punten.

Keurdersblad Club G-G Groep C	
Oefening 10a Lawaai en beweging	
Strafbepalingen	punten
- Bijbevel (max 2)	4
- Hond verandert van houding	4
- Hond kruipt weg < 50 cm	4
- Tegenhouden hond met hand of leiband (vasthouden hond, strakke leiband)	10
- Hond kruipt weg > 50 cm	20
- Meer dan 2 bbv	20



10. (10b) Weigeren lokaas.

Begeleider staat op een vooraf bepaald punt of zone met hond in zit aan een slappe leiband, vervolgens mag men de hond bevelen voor wat komen gaat. Na het sein van de ringmeester doet men de leiband af, hangt deze rond de hals en gaat men van de hond vandaan met het bevel "blijven" naar een aangeduide zone ca 6m¹. Hierna wordt het voer 30cm gedurende 3 seconden voor de neus van de hond gehouden. Na het 2^e sein komt men terug naast de hond, lijnt deze aan in zit, hierna is de oefening teneinde.

Aanvang oefening:

- Na sein van de instructeur

Einde oefening:

- Na terug aanlijnen leiband met de hond in zit.

⇒ Aandachtspunten

- Definitie van ruiken is het toekomen naar de voederbak met de neus, afstand van toekomen speelt geen rol.
- Begeleider dient vooraf naar de hond toe een commando te geven. Nadat dit gebeurd is en de begeleider is er klaar voor komt het sein van de instructeur.
- Het voedsel dient eenmalig voor de snuit gebracht te worden.
- Zodra de oefening beheerst gaat worden, begeleiders bewust laten worden dat het commando vooraf maar eenmalig moet gegeven worden (duidelijkheid naar de hond toe)
- Begeleiders bewust maken dat vermanen tijdens het aanbieden van het voer je niet de minimale punten oplevert.
- Hond niet angstig maken voor de oefening, cq van houding laten veranderen.
- Let erop dat de honden, na de oefening daadwerkelijk beloond /vermaand worden.

Bij deze oefening kan er maximaal 20 punten worden gehaald. Het vereiste minimum is 12 punten.

Keurdersblad Club G-G Groep C	
Oefening 10b Weigeren lokaas	
Strafbepalingen	punten
- Hond verandert van houding	4
- Geleider hangt leiband niet rond hals	4
- Vasthouden leiband	4
- Bijbevel (niet tijdens aanbidding)	4
- Herplaatsen (max 2)	4
- Hond ruikt	4
- Hond verlaat plaats	20
- Hond likt voedsel of eet het op	20
- Geleider beveelt tijdens aanbidding	20
- Geleider niet op aangeduide plaats	20
- Meer dan 2 herplaatsingen	20
- Meer dan 3bbv per onderdeel	20